

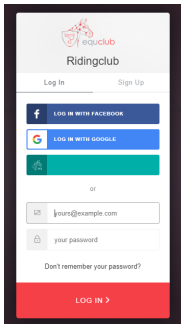
U bekijkt een voorbeeld van de conceptversie van dit artikel.

HOWTO: Hoe maak ik een account aan bij mijn favoriete club?

Gewijzigd op: Di, 18 Jun, 2019 at 11:29 AM

HOWTO: Hoe maak ik een account aan bij mijn favoriete club?

STAP 1: surf naar equclub via <https://equclub.equicity.com/> (<https://equclub.equicity.com/>). Uw komt vervolgens op de login pagina terecht. Indien u nog geen account hebt bij equclub gelieve naar de tab **SIGN-UP** te gaan



STAP 2: Uw hebt **4 mogelijkheden** om zich **aan te melden** bij equclub, maak uw keuze uit;

1. Login gebruikmakende van uw **Facebook** account
2. Login gebruikmakende van uw **Google** account / Gmail
3. Hebt u reeds een account op **equstable (equicity)** stalmanagement systeem) dan kan u eveneens inloggen met deze account gegevens
4. Login met een gebruikers **email** en **wachtwoord**

STAP 3: Na het aanmelden ontvangt u een email met de vraag uw account te bevestigen. Klik op de link "**confirm my account**"



Welcome to Ridingclub!


Thank you for signing up. Please verify your email address by clicking the following link:

[Confirm my account](#)

If you are having any issues with your account, please don't hesitate to contact us by replying to this mail.

Thank!
Ridingclub

STAP 4: Na het bevestigen van uw account zal u naar een bevestiging pagina gebracht worden waar u op de link "**Continue**" moet klikken

**STAP 5:**

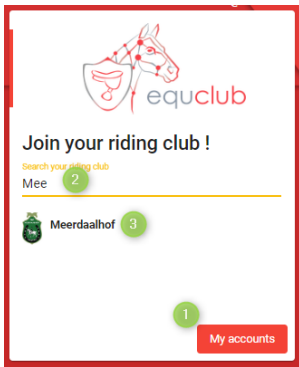
1. Gelieve vervolgens het **lid registratie formulier** verder aan te vullen, deze bestaat uit 3 blokken;
 - o **Persoonlijke** gegevens
 - o **Bedrijf** gegevens
 - o **Bank** gegevens

Blok 2 & 3 zijn **niet verplicht** in te vullen!

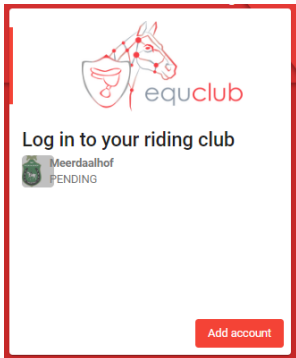
2. Na het invullen van het formulier vink checkbox "**I agree to the Term of Service and Privacy Policy**" aan & klik "**Register**"

STAP 6: Zoek de club waar u lid van wenst te worden en voeg die toe aan uw lijst van clubs

1. Klik "**Add account**"
2. Start met de naam te typen van uw club in het zoekveld bovenaan, na het ingeven van de eerste 3 letters van de naam gaan de overeenstemmende clubs te voorschijn komen
3. Klik op de desbetreffende club



STAP 7: Uw status is nu "PENDING" waarbij uw aanvraag nu in afwachting van goedkeuring is bij de desbetreffende club



NEXT STEPS: De beheerder van uw club zal nu verder uw aanvraag moeten goedkeuren. Eenmaal goedgekeurd kan u via <https://equclub.equicity.com/> (<https://equclub.equicity.com/>), onmiddellijk inloggen en vervolgens door op de club te klikken het systeem betreden.